



อุปกรณ์แบบสวมอัด

สามารถรับแรงดันได้ถึง 10 บาร์มีความ
สะดวก ปลอดภัย และติดตั้งง่ายแค่นำท่อ
PE สวมเข้ากับข้อต่อแล้วหมุนเกลียวให้แน่น
ไม่ต้องทาากาวหรือใช้เทปพันเกลียวที่มักจะ
เสื่อมสภาพและทำให้รั่วซึมได้ข้อต่อท่อPE
แบบสวมอัดสามารถต่อท่อ HDPE ได้ตั้งแต่
ขนาด 16 มม. ถึง 110 มม.



แคลมป์รัดแยก

ใช้สำหรับแยกท่อแขนงออกจากท่อประธาน
หรือท่อรองประธาน การใช้แคลมป์รัดแยก
มีข้อดีกว่าการใช้ข้อต่อสามทาง ดังนี้
- ไม่จำเป็นต้องตัดต่อท่อ
- โอกาสเกิดการรั่วซึมน้อยกว่า
- การติดตั้งง่ายกว่า
- สามารถแยกออก 2 ฝั่งได้

อุปกรณ์แบบสวมเร็ว

การสวมแบบชนิด pneumatic quick
fittings เพียงแค่คลิกเดียว สวมเข้ากับท่อน้ำหยด
และสายยางลมประเภทพลาสติก PE, Nylon
หรือ PU และโดยไม่ต้องปะแผ่นยาง ข้อต่อ
ระหว่าง joint มีความคงทน เหนียวแน่น



อุปกรณ์แบบสวมอัด (PP Compression Fittings)



ส่วนประกอบ (part):

Body (A)
Blocking Bush (D)
Nut (B)
Clinching ring (C)
O ring gasket (E)

วัสดุ (material):

: พลาสติก PPB (Polypropylene) ที่มีคุณสมบัติทนทานต่อสภาพอากาศที่อุณหภูมิสูง
: พลาสติก PPB (Polypropylene) (stability to UV rays and solidity to heat)
: เม็ดพลาสติกที่เป็นมิตรต่อสิ่งแวดล้อม และทนทานต่อสารเคมีการกัดกร่อน
: เพิ่มความยืดหยุ่นระหว่างการสวมล๊อคต่อ Joint อย่างสะดวกรวดเร็ว

มาตรฐานอ้างอิง (Reference Standards):


อัตราการรับแรงดัน (working pressure): PN10 ในขนาดเส้นผ่าศูนย์กลาง ภายนอก (OD) \varnothing 20-110 mm ที่อุณหภูมิสูงถึง 20°C

\varnothing	PN
20-110	10


อุณหภูมิสูงสุดในการรับแรงดัน (PN) (Maximum allowable working pressure related to the duration of pressure and temperature) :

Temperature (°C)	-10 to 25	+26 to +35	+36 to +45
PN	10	8	6


(COUPLING) ข้อต่อตรง

CC	Size ขนาด	Price : Bath ราคา : บาท		Weight น้ำหนัก (g/pc)	pcs/bag	pcs/carton
		Single	Package			
			20mm	21.16	19.35	44
	25mm	35.72	32.66	73	10	210
	32mm	60.71	55.51	121	6	132
	40mm	86.19	78.80	173	4	84
	50mm	153.31	140.17	315	0	50
	63mm	255.44	233.55	503	0	28
	75mm	401.31	366.91	832	0	16
	90mm	627.28	573.88	1230	0	8
	110mm	1,044.11	954.61	2063	0	5


(REDUCING COUPLING) ข้อต่อลด

CRC	Size ขนาด	Price : Bath ราคา : บาท		Weight น้ำหนัก (g/pc)	pcs/bag	pcs/carton
		Single	Package			
			25*20	30.36	27.75	60
	32*20	44.19	40.41	87	6	180
	32*25	49.89	45.62	102	6	150
	40*20	62.53	57.17	118	5	130
	40*25	64.54	59.01	130	5	120
	40*32	72.73	66.50	155	5	95
	50*20	101.12	92.46	192	0	70
	50*25	103.13	94.29	210	0	70
	50*32	114.67	104.84	211	0	70
	50*40	125.73	114.96	254	0	60
	63*20	156.98	143.52	299	0	40
	63*25	158.03	144.48	309	0	40
	63*32	171.96	157.22	336	0	40
	63*40	182.54	166.90	360	0	40
	63*50	216.35	197.80	429	0	30
	75*50	302.18	276.28	620	0	18
	75*63	341.11	311.87	695	0	18
	90*32	374.27	342.19	754	0	12
	90*50	422.27	385.89	814	0	10
	90*63	460.62	421.14	916	0	10
	90*75	534.96	489.10	1055	0	10
	110*32	593.24	542.39	1205	0	8
	110*50	634.95	580.53	1271	0	8
	110*63	684.16	625.51	1341	0	8
	110*75	759.09	694.03	1552	0	6
	110*90	851.98	778.95	1696	0	6

(FEMALE THREADED COUPLING) ข้อต่อตรงเกลียวใน

CFC	Size ขนาด	Price : Bath ราคา : บาท		Weight น้ำหนัก (g/pc)	pcs/bag	pcs/carton
		Single	Package			
			20*1/2	13.96	12.52	28
	20*3/4	15.13	13.83	30	20	560
	20*1	17.52	16.02	35	20	460
	25*1/2	20.97	19.17	42	15	375
	25*3/4	21.93	20.05	44	15	360
	25*1	24.32	22.24	48	15	330
	32*1/2	35.38	32.35	70	10	240
	32*3/4	35.86	32.79	71	10	220
	32*1	37.30	34.10	73	10	210
	32*1 1/4"	41.61	38.04	81	8	192
	40*1	50.75	46.40	103	5	130
	40*1 1/4"	54.11	49.47	106	5	130
	40*1 1/2"	59.37	54.28	119	5	120
	50*1"	87.14	79.67	176	0	80
	50*1 1/4"	91.26	83.44	184	0	80
	50*1 1/2"	94.13	86.06	191	0	80
	50*2"	98.44	90.00	198	0	80
	63*1 1/4"	145.80	133.30	277	0	48
	63*1 1/2"	149.15	136.36	286	0	48
	63*2"	150.11	137.24	288	0	42
	75*2"	233.82	213.77	482	0	27
	75*2 1/2"	237.24	216.91	496	0	24
	75*3"	258.56	236.39	561	0	24
	90*2 1/2"	358.93	328.16	711	0	14
	90*3"	374.10	342.03	766	0	14
	90*4"	398.22	364.09	839	0	14
	110*3"	593.22	542.37	1219	0	8
	110*4"	593.60	542.72	1229	0	8

(MALE THREADED COUPLING) ข้อต่อตรงเกลียวนอก

CMC	Size ขนาด	Price : Bath ราคา : บาท		Weight น้ำหนัก (g/pc)	pcs/bag	pcs/carton
		Single	Package			
			20*1/2	13.22	12.08	26
	20*3/4	13.69	12.52	27	20	600
	20*1	15.13	13.83	29	20	560
	125*1/2	20.97	19.17	41	20	380
	25*3/4	21.45	19.61	42	20	380
	25*1	22.41	20.49	43	20	340
	32*1/2	35.38	32.35	68	10	240
	32*3/4	35.86	32.79	69	10	240
	32*1	36.34	33.23	70	10	220
	32*1 1/4"	37.78	34.54	72	10	200
	40*1	49.32	45.09	101	5	140
	40*1 1/4"	52.19	47.72	106	5	140
	40*1 1/2"	53.63	49.03	108	5	140
	40*2"	54.45	49.78	108	5	130
	50*1	86.47	79.06	171	0	80
	50*1 1/4"	87.43	79.94	173	0	80
	50*1 1/2"	88.39	80.81	177	0	80
	50*2"	92.22	84.31	187	0	80
	63*1 1/4"	145.22	132.86	279	0	48
	63*1 1/2"	146.75	134.18	285	0	48
	63*2"	151.06	138.12	289	0	46
	63*2 1/2"	151.54	138.55	285	0	46
	75*2"	224.68	205.42	481	0	27
	75*2 1/2"	230.77	210.99	493	0	27
	75*3"	239.71	219.17	500	0	24
	90*2 1/2"	348.28	318.43	732	0	16
	90*3"	356.21	325.67	726	0	14
	90*4"	358.11	327.41	736	0	14
	110*3"	567.54	518.89	1166	0	10
	110*4"	573.63	524.46	1149	0	10

(END CAP) ฝาอุดปลายท่อ

CE	Size ขนาด	Price : Bath ราคา : บาท		Weight น้ำหนัก (g/pc)	pcs/bag	pcs/carton
		Single	Package			
			20mm	14.32	13.09	27
	25mm	23.92	21.87	42	15	390
	32mm	36.48	33.35	70	10	240
	40mm	53.71	49.11	99	5	160
	50mm	89.31	81.66	179	0	84
	63mm	144.44	132.06	286	0	56
	75mm	220.22	201.35	467	0	28
	90mm	341.05	311.82	693	0	16
	110mm	586.78	536.48	1173	0	10

(90° TEE) ข้อต่อสามทาง

CT	Size ขนาด	Price : Bath ราคา : บาท		Weight น้ำหนัก (g/pc)	pcs/bag	pcs/carton
		Single	Package			
			20mm	33.99	30.99	70
	25mm	56.21	51.39	116	5	125
	32mm	97.05	88.74	190	2	72
	40mm	138.38	126.51	284	2	44
	50mm	244.10	223.17	493	0	27
	63mm	411.18	375.93	809	0	15
	75mm	664.56	607.60	1409	0	7
	90mm	1,053.13	962.86	2088	0	5
	110mm	1,793.51	1,639.78	3681	0	2

(90° REDUCING TEE) ข้อต่อสามทางลด

CRT	Size ขนาด	Price : Bath ราคา : บาท		Weight น้ำหนัก	pcs/bag	pcs/carton
		Single	Package	(g/pc)		
				25*20*25		
32*20*32	80.63	73.72	157	4	88	
32*25*32	85.51	78.18	166	4	80	
40*20*40	119.70	109.44	229	2	58	
40*25*40	120.08	109.79	241	2	56	
40*32*40	127.79	116.84	256	2	48	
50*20*50	203.88	186.40	370	0	30	
50*25*50	203.88	186.40	417	0	30	
50*32*50	211.54	193.40	428	0	30	
50*40*50	218.72	199.97	439	0	27	
63*20*63	328.60	300.44	647	0	17	
63*25*63	328.60	300.44	647	0	17	
63*32*63	336.84	307.97	662	0	17	
63*40*63	344.50	314.97	612	0	17	
63*50*63	370.17	338.44	715	0	17	
75*50*75	549.27	502.19	1166	0	9	
75*63*75	594.33	543.39	1209	0	9	
90*63*90	923.50	844.34	1887	0	4	
90*75*90	970.13	886.97	1988	0	4	
110*63*110	1,519.71	1,389.45	2956	0	3	
110*75*110	1,519.71	1,389.45	3148	0	3	
110*90*110	1,576.30	1,441.19	3246	0	3	

(MALE THREADED TEE) ข้อต่อสามทางเกลียวนอก

CMT	Size ขนาด	Price : Bath ราคา : บาท		Weight น้ำหนัก	pcs/bag	pcs/carton
		Single	Package	(g/pc)		
				20*1/2*20		
20*3/4*20	25.95	23.73	51	10	250	
20*1*20	27.87	25.48	56	10	230	
25*1/2*25	42.90	39.22	86	5	160	
25*3/4*25	42.90	39.22	86	5	160	
25*1*25	44.34	40.54	90	5	150	
32*1/2*32	73.64	67.33	149	4	92	
32*3/4*32	73.64	67.33	146	4	92	
32*1*32	73.64	67.33	139	4	88	
32*1 1/4*32	76.51	69.95	151	4	84	
40*1*40	107.25	98.06	211	2	64	
40*1 1/4*40	107.25	98.06	215	2	64	
40*1 1/2*40	107.25	98.06	217	2	60	
40*2*40	119.80	109.53	241	2	56	
50*1 1/4*50	189.22	173.01	381	0	35	
50*1 1/2*50	189.22	173.01	369	0	35	
50*2*50	189.22	173.01	381	0	35	
63*1 1/4*63	308.64	282.18	622	0	18	
63*1 1/2*63	308.64	282.18	624	0	18	
63*2*63	308.64	282.18	606	0	18	
63*2 1/2*63	311.99	285.25	615	0	18	
75*2	502.25	459.20	1065	0	9	
75*2 1/2	504.08	460.87	1024	0	9	
75*3	505.74	462.39	1035	0	9	
90*2	823.732	753.11	1727	0	5	
90*2 1/2	821.96	751.51	1727	0	5	
90*3	824.16	753.52	1673	0	5	
90*4	824.94	754.23	1662	0	5	
110*2	1,344.68	1,229.42	2857	0	4	
110*3	1,345.45	1,230.12	2857	0	4	
110*4	1,375.03	1,257.17	2751	0	4	

(FEMALE THREADED TEE) ข้อต่อสามทางเกลียวใน

CFT	Size ขนาด	Price : Bath ราคา : บาท		Weight น้ำหนัก	pcs/bag	pcs/carton
		Single	Package	(g/pc)		
				20*1/2*20		
20*3/4*20	27.39	25.04	56	10	280	
20*1*20	29.78	27.23	56	10	210	
25*1/2*25	42.42	38.79	88	5	170	
25*3/4*25	42.42	38.79	87	5	160	
25*1*25	45.30	41.41	93	5	150	
32*1/2*32	74.12	67.77	151	4	100	
32*3/4*32	74.12	67.77	152	4	100	
32*1*32	74.12	67.77	156	4	92	
40*1*40	110.13	100.69	233	2	60	
40*1 1/4*40	119.22	109.00	230	2	58	
40*1 1/2*40	119.22	109.00	243	2	58	
50*1*50	194.49	177.82	410	0	35	
50*1 1/4*50	194.49	177.82	406	0	35	
50*1 1/2*50	194.49	177.82	401	0	35	
63*1 1/4*63	330.66	302.32	665	0	18	
63*1 1/2*63	331.14	302.76	666	0	18	
63*2*63	331.14	302.76	638	0	18	
75*2	529.99	484.56	1087	0	9	
75*2 1/2	532.16	486.55	1107	0	9	
75*3	539.54	493.30	1152	0	9	
90*2 1/2	872.56	797.77	1783	0	6	
90*3	876.07	800.97	1710	0	6	
90*4	876.74	801.59	1799	0	6	
110*3	1,386.40	1,267.56	2794	0	4	
110*4	1,379.16	1,260.95	2854	0	4	

(FEMALE THREADED ELBOW) ข้องอ 90° เกลียวใน

CFE	Size ขนาด	Price : Bath ราคา : บาท		Weight น้ำหนัก	pcs/bag	pcs/carton
		Single	Package	(g/pc)		
				20*1/2		
20*3/4	17.05	15.58	34	20	460	
20*1	19.44	17.77	40	20	380	
25*1/2	25.28	23.11	49	10	310	
25*3/4	25.28	23.11	51	10	300	
25*1	28.15	25.74	55	10	260	
32*1/2	44.96	41.11	90	10	190	
32*3/4	44.96	41.11	90	5	180	
32*1	44.96	41.11	88	5	160	
40*1	68.47	62.60	144	5	100	
40*1 1/4	68.47	62.60	139	5	100	
50*1	118.55	108.39	253	0	65	
50*1 1/4	118.07	107.95	252	0	65	
50*1 1/2	119.51	109.27	248	0	60	
63*1 1/4	206.99	189.25	443	0	35	
63*1 1/2	207.47	189.68	424	0	35	
63*2	207.47	189.68	393	0	32	
75*2	315.12	288.11	657	0	15	
75*2 1/2	316.79	289.63	659	0	15	
75*3	327.38	299.32	717	0	15	
90*2 1/2	537.72	491.63	1177	0	10	
90*3	541.23	494.84	1134	0	10	
90*4	541.81	495.37	1144	0	10	
110*3	820.48	750.16	1700	0	6	
110*4	821.86	751.32	1714	0	6	

(90° ELBOW) ข้องอ 90°

CCE	Size ขนาด	Price : Bath ราคา : บาท		Weight น้ำหนัก	pcs/bag	pcs/carton
		Single	Package	(g/pc)		
				20mm		
25mm	37.16	33.97	73	10	210	
32mm	64.54	59.01	121	6	132	
40mm	93.37	85.36	173	4	84	
50mm	170.07	155.49	315	0	50	
63mm	274.16	250.66	503	0	28	
75mm	479.42	438.32	832	0	16	
90mm	726.82	664.52	1230	0	8	
110mm	1,227.90	1,122.65	2063	0	5	

(Wrench for fitting) กุญแจขันฝาล็อคท่อ

-	Size ขนาด	Price : Bath ราคา : บาท		Weight น้ำหนัก	pcs/bag	pcs/carton
		Single	Package	(g/pc)		
				-		

(MALE THREADED ELBOW) บั๊งวอ 90° เกลียวนอก

CME	Size ขนาด	Price : Bath ราคา : บาท		Weight น้ำหนัก	pcs/bag	pcs/carton
		Single	Package			
		(g/pc)				
	20*1/2	15.13	13.83	0	20	520
	20*3/4	15.61	14.27	31	20	480
	20*1	17.52	16.02	35	20	440
	25*1/2	25.28	23.11	50	10	320
	25*3/4	25.28	23.11	47	10	320
	25*1	26.24	23.99	51	10	280
	32*1/2	44.00	40.23	85	10	200
	32*3/4	44.00	40.23	84	10	190
	32*1	44.00	40.23	81	10	190
	32*11/4	46.88	42.86	93	5	175
	40*1	63.68	58.22	126	5	110
	40*11/4	63.68	58.22	128	5	110
	40*11/2	63.68	58.22	129	5	100
	50*11/4	111.85	102.26	217	0	70
	50*11/2	111.85	102.26	216	0	65
	50*1	111.85	102.26	219	0	65
	63*11/4	181.13	165.61	353	0	40
	63*11/2	181.13	165.61	342	0	40
	63*1	181.13	165.61	338	0	40
	63*21/2	182.09	166.48	353	0	35
	75*2	281.71	257.56	614	0	15
	75*21/2	282.20	258.01	596	0	15
	75*3	282.46	258.25	618	0	15
	90*21/2	472.64	432.13	995	0	10
	90*3	473.07	432.52	961	0	10
	90*4	477.45	436.52	973	0	10
	110*3	792.45	724.53	1713	0	6
	110*4	808.03	738.77	1581	0	6

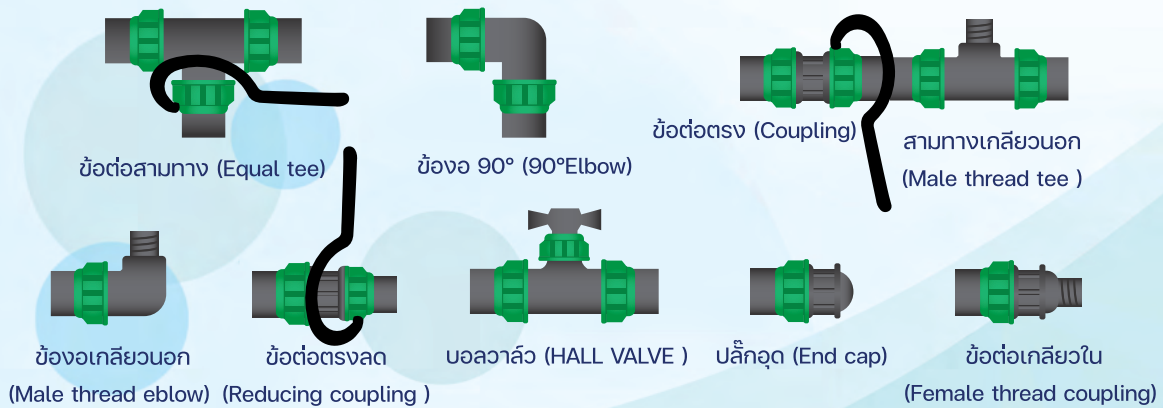
ท่อ HDPE

HD8	ขนาด (OD)		ราคา:บาท / เมตร			
	mm.	inch	PN6	PN8	PN10	PN12.5
	20	1/2"	13	13	13	16
	25	3/4"	16	19	21	24
	32	1"	23	27	32	39
	40	1 1/4"	33	40	49	58
	50	1 1/2"	50	61	75	90
	63	2"	78	97	118	143
	75	2 1/2"	112	138	168	199
	90	3"	152	188	228	274
	110	4"	228	275	335	405

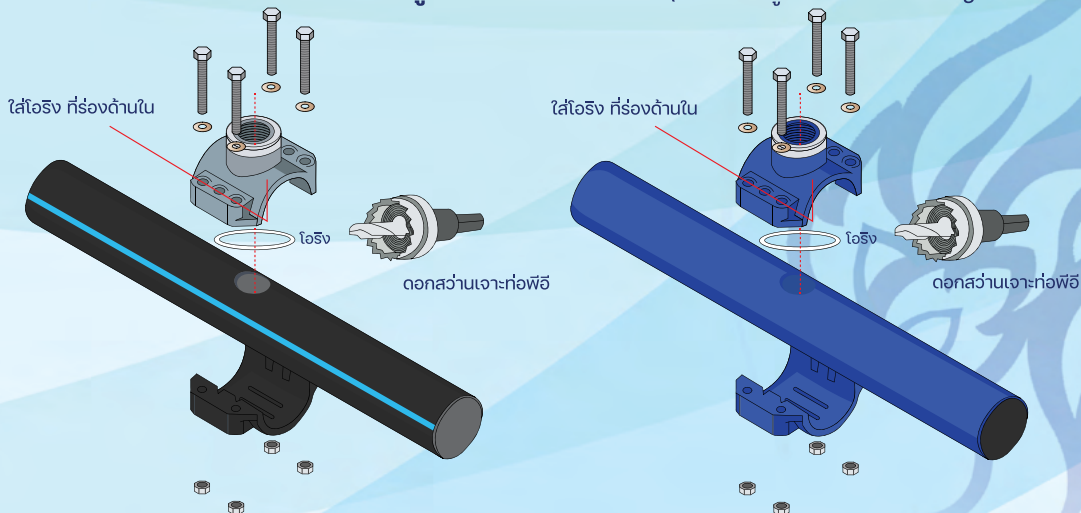
ท่อ HDPE

HD1	ขนาด (OD)		ราคา:บาท / เมตร			
	mm.	inch	PN6	PN8	PN10	PN12.5
	20	1/2"	13	13	13	16
	25	3/4"	16	19	21	22
	32	1"	23	27	28	34
	40	1 1/4"	33	35	41	51
	50	1 1/2"	44	52	64	78
	63	2"	69	81	101	123
	75	2 1/2"	95	116	143	174
	90	3"	132	161	198	241
	110	4"	194	241	295	357

รูปแบบการติดตั้งอุปกรณ์สวมอัดเข้ากับท่อ HDPE



การเจาะรู เพื่อใส่เคลมบีร็ดแยก (ขนาดของรูที่เจาะ จะต้องไม่ใหญ่กว่าร่องโอรัง)



แคล้มรัดแยก (Repair Clamp)



ส่วนประกอบ (part):

Body and cover (A)
Gasket (B)
Reinforcing ring (B)
Bolts (D)

รายละเอียดสินค้า (Product Description):

ใช้สำหรับงานติดตั้งระหว่าง joint ท่อ HDPE ที่มีการเปลี่ยนทิศทาง (ท่อแขนง) จากแนววางท่อเมน ทดแทนการใช้อุปกรณ์สามทาง และสามารถต่อแยกออก 2 ฝั่งได้ ทำให้ลดความเสี่ยงในการรั่วซึมสูง เป็นวิธีที่ถูกนิยมใช้ในกลุ่มลูกค้า ทำงานง่าย สะดวก และรวดเร็ว

คุณสมบัติ (Feature):

- ผลิตจากวัสดุคุณภาพพรีเมียมที่ทนทานต่อแรงดันระหว่างการส่งน้ำ สภาพอากาศ และสารเคมี
- ออกแบบขนาดที่ประกอบด้วยข้อต่อเพื่อใช้สำหรับแยกท่อที่ขนาดศก. \varnothing 20-315mm

มาตรฐานอ้างอิง (Reference Standards):

Reference Standards

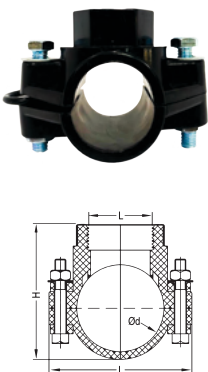
Pipes: UNI7990, DIN8074, UNI EN 12201

Threads: UNI ISO7/1, UNI ISO 228/1, ANSI ASME B1-20.1 International standards: ISO 13460


อัตราการรับแรงดัน (working pressure):

PN4-PN16 ที่อุณหภูมิ สูงถึง 20°C

(CLAMP SADDLE WITH REINFORCING RING PN 10BAR) แคลมป์รัดแยก

CSD	Size ขนาด	Price : Bath ราคา : บาท		Weight น้ำหนัก (g/pc)	pcs/bag	pcs/carton
		Single	Package			
			20*1/2	25.70	23.50	47
	25*1/2	30.82	28.18	56	20	320
	25*3/4	30.82	28.18	54	20	320
	32*1/2	32.56	29.77	66	15	300
	32*3/4	33.24	30.39	68	15	300
	32*1	43.21	39.50	89	10	200
	40*1/2	66.75	61.03	172	6	144
	40*3/4	67.35	61.58	171	6	144
	40*1	73.40	67.10	177	6	144
	50*1/2	72.32	66.12	184	5	120
	50*3/4	72.45	66.24	182	5	120
	50*1	79.77	72.93	190	5	120
	50*1 1/4	100.03	91.46	216	4	88
	63*1/2	101.74	93.02	220	4	88
	63*3/4	82.23	75.18	195	5	110
	63*1	83.26	76.12	197	5	110
	63*1 1/4	86.19	78.80	203	5	100
	63*1 1/2	118.46	108.31	245	4	80
	75*1/2	117.42	107.36	249	4	80
	75*3/4	129.16	118.09	274	3	66
	75*1	93.62	85.60	226	4	100
	75*1 1/4	94.49	86.39	226	4	100
	75*1 1/2	101.25	92.57	229	4	96
	75*2	158.04	144.50	318	1	60
	90*1/2	160.03	146.31	313	1	60
	90*3/4	160.52	146.76	324	1	60
	90*1	107.31	98.11	260	3	75
	90*1 1/4	111.50	101.95	270	3	75
	90*1 1/2	120.41	110.09	266	3	75
	90*2	173.87	158.96	355	1	48
	110*1/2	174.09	159.17	354	1	48
	110*3/4	177.28	162.08	363	1	48
	110*1	128.72	117.69	307	1	48
	110*1 1/4	129.68	118.57	309	1	48
	110*1 1/2	140.36	128.33	314	1	48
	110*2	193.69	177.08	401	1	48

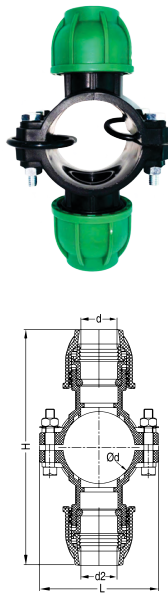
(CLAMP SADDLE WITH BRASS THREADED INSERT PN16BAR) แคลมป์รัดแยกเกลียวเหล็ก

CSWB	Size ขนาด	Price : Bath ราคา : บาท		Weight น้ำหนัก (g/pc)	pcs/bag	pcs/carton
		Single	Package			
			32*1/2			80
	32*3/4	76.98	70.38	88	15	135
	32*1	90.28	82.54	88	14	126
	40*1/2	81.65	74.65	95	14	126
	40*3/4	94.42	86.33	140	10	90
	40*1	153.67	140.50	195	8	72
	50*1/2	125.07	114.35	199	8	72
	50*3/4	136.01	124.36	227	7	63
	50*1	186.51	170.52	207	6	60
	50*1 1/4	131.96	120.65	211	6	60
	63*1/2	143.33	131.04	239	5	55
	63*3/4	193.88	177.26	349	5	45
	63*1	345.76	316.12	216	5	50
	63*1 1/4	136.97	125.23	225	5	50
	63*1 1/2	150.18	137.31	250	5	45
	75*1/2	199.62	182.51	390	3	33
	75*3/4	368.04	336.49	434	4	32
	75*1	490.29	448.27	251	3	33
	75*1 1/4	156.55	143.13	259	3	30
	75*1 1/2	170.38	155.78	283	3	30
	75*2	218.64	199.90	478	2	24
	90*1/2	481.87	440.56	524	2	24
	90*3/4	549.91	502.77	582	2	24
	90*1	644.07	619.03	289	2	24
	90*1 1/4	173.66	158.77	300	2	24
	90*1 1/2	188.06	171.94	328	2	24
	90*2	238.63	218.17	504	1	20
	110*1/2	497.17	454.55	549	1	20
	110*3/4	564.68	516.28	604	1	20
	110*1	690.69	631.49	334	1	21
	110*1 1/4	201.07	183.84	344	1	21
	110*1 1/2	215.00	196.57	374	1	21
	110*2	266.09	243.28	551	1	15
	32*20	519.18	474.68	587	1	15
	32*25	582.47	532.54	658	1	15
		715.77	654.42			

(COUPLING SADDLE) แคลมป์รัดแยก สวมอัด

CCSD	Size ขนาด	Price : Bath ราคา : บาท		Weight น้ำหนัก (g/pc)	pcs/bag	pcs/carton
		Single	Package			
			40*20	60.68	55.48	82
	40*25	72.02	65.85	99	10	200
	40*32	66.74	61.02	118	8	160
	50*20	79.40	72.59	136	5	160
	50*25	95.45	87.27	161	5	120
	50*32	96.62	88.34	188	5	100
	50*40	107.81	98.57	207	5	90
	63*20	123.39	112.81	226	4	80
	63*25	142.96	130.71	251	3	69
	63*32	113.04	103.35	209	4	84
	63*40	124.36	113.70	226	4	80
	63*50	139.80	127.82	249	3	69
	75*20	158.61	145.02	272	2	70
	75*25	205.96	188.31	346	2	50
	75*32	142.85	130.60	274	1	70
	75*40	153.84	140.65	288	1	70
	75*50	169.22	154.71	312	1	64
	90*20	185.57	169.66	336	1	50
	90*25	229.76	210.06	409	1	36
	90*32	162.23	148.32	309	1	52
	90*40	172.61	157.82	324	1	52
	90*50	187.42	171.35	347	1	48
	110*20	202.64	185.27	370	1	44
	110*25	246.05	224.96	438	1	32
	110*32	199.95	182.81	379	1	40
	110*40	211.03	192.94	398	1	40
	110*50	223.28	204.14	417	1	36
	32*20	238.69	218.23	441	1	32
	32*25	283.68	259.36	512	1	24

(DOUBLE COUPLING SADDLE) แคลมป์รัดแยก 2 ทาง สวมอัด

CDCS	Size ขนาด	Price : Bath ราคา : บาท		Weight น้ำหนัก (g/pc)	pcs/bag	pcs/carton
		Single	Package			
			40*20	79.74	72.90	109
	40*25	101.76	93.04	142	10	150
	40*32	91.31	83.49	140	10	110
	50*20	114.24	104.44	175	10	110
	50*25	145.04	132.61	225	5	100
	50*32	126.91	116.04	232	5	80
	50*40	148.74	135.99	270	5	80
	63*20	179.16	163.80	308	5	70
	63*25	214.91	196.49	359	5	60
	63*32	133.09	121.68	248	5	80
	63*40	154.59	141.34	284	5	70
	63*50	183.67	167.93	328	5	60
	75*20	218.37	199.66	375	5	60
	75*25	310.44	283.83	523	4	40
	75*32	164.77	150.65	294	5	50
	75*40	186.14	170.18	322	5	50
	75*50	215.54	197.06	369	5	36
	90*20	245.04	224.03	418	3	36
	90*25	330.51	302.18	563	2	24
	90*32	186.49	170.51	328	5	36
	90*40	206.68	188.97	358	5	36
	90*50	235.55	215.36	405	5	32
	110*20	265.32	242.58	450	5	28
	110*25	347.81	317.99	587	2	22
	110*32	233.28	213.28	422	3	32
	110*40	254.82	232.98	458	3	32
	110*50	279.91	255.91	497	3	24

อุปกรณ์แบบสวมเร็ว PVC (Pneumatic Quick Fittings)



รายละเอียดสินค้า (Product Description):

การสวมแบบชนิด pneumatic quick fittings เพียงแค่คลิกเดียว สวมเข้ากับท่อน้ำหยดและสายยางลมประเภทพลาสติก PE, Nylon หรือ PU และ โดยไม่ต้องแปะแผ่นยาง ข้อต่อระหว่าง joint มีความคงทน เหนียวแน่น

เหมาะกับการใช้งานในกลุ่มอุตสาหกรรมอะไหล่รถยนต์ ต่อเข้ากับสายยางลม และระบบโครงสร้างพื้นฐานอื่น ๆ อีกมากมาย (suitable for automotive and industrial applications)

วงแหวนรอบนอก ที่ปลายทั้งสองข้างช่วยให้ติดตั้งระบบลมในพื้นที่จำกัดได้ (Elliptical release ring on two ends facilitates pneumatic installations in confined spaces)

ขนาด (Specification):

Ø 20-50mm. (PN10)

วัสดุ (Material):

พลาสติก PVC

จุดเด่น (Features):

เพียงไม่กี่คลิก! เพิ่มความเร็วให้แก่การติดตั้ง (simple push & high-performance installation) (ลดระยะเวลาการติดตั้งโดยเครื่องมือหลังจากสวมอัดโดยมือแล้ว คิดเป็นเท่ากับหรือน้อยกว่า 1/6 ของจำนวนการหมุน)



1 หมุนได้ 360° ยังไขก็ไม่หลุด!
(360° rotations)

2 อัตราการรับแรงดัน (Pressure Range):
รับแรงดันได้ถึง PN10 (-100 kPa to
1 MPa)

3 ความคงทนต่อสภาพอากาศ
(Operating Temperature
Range) : 0-60°C

4 แข็งแรง ทนทาน ผลิตจากวัสดุดี
คุณภาพพรีเมียม (Made of high
quality material, durable and
long service life)

(EQUAL TEE) ขั้วต่อสามทาง

Size ขนาด	Price:Bath ราคา:บาท	
	Single	Package
20mm	44.63	40.80
25mm	59.97	54.83
32mm	81.73	74.73

(90° ELBOW) ขั้วงอ 90°

Size ขนาด	Price:Bath ราคา:บาท	
	Single	Package
20 mm	30.97	28.32
25 mm	41.84	38.25
32 mm	61.65	56.37
40 mm	362.61	331.53

(REDUCING TEE) ขั้วต่อสามทางลด

Size ขนาด	Price:Bath ราคา:บาท	
	Single	Package
32*25 mm	81.73	74.73
32*20 mm	81.73	74.73
25*20 mm	61.65	56.37

(FEMALE THREAD ELBOW) ขั้วงอ 90° เกลียวใน

Size ขนาด	Price:Bath ราคา:บาท	
	Single	Package
20 mm	47.13	43.09
25 mm	54.39	49.73

(FEMALE THREAD TEE) ขั้วต่อสามทางเกลียวใน

Size ขนาด	Price:Bath ราคา:บาท	
	Single	Package
20 mm	61.65	56.37
25 mm	79.78	72.94

(COUPLING) ขั้วต่อตรง

Size ขนาด	Price:Bath ราคา:บาท	
	Single	Package
20 mm	26.50	24.23
25 mm	37.66	34.43
32 mm	54.39	49.73
40 mm	326.35	298.38
50 mm	362.61	331.53

(MALE THREAD TEE) ขั้วต่อสามทางเกลียวนอก

Size ขนาด	Price:Bath ราคา:บาท	
	Single	Package
20 mm	65.26	59.67
25 mm	79.78	72.94

(FEMALE THREAD COUPLING) ขั้วต่อตรงเกลียวใน

Size ขนาด	Price:Bath ราคา:บาท	
	Single	Package
20 mm	61.65	43.52
25 mm	79.78	50.76

(MALE THREAD COUPLING) ขั้วต่อตรงเกลียวนอก

Size ขนาด	Price:Bath ราคา:บาท	
	Single	Package
20 mm	61.65	56.37
25 mm	47.13	43.09

(REDUCING COUPLING) ตัวตรงลด

Size ขนาด	Price:Bath ราคา:บาท	
	Single	Package
25*20 mm	37.66	34.43
32*25 mm	54.39	49.73

(BALL VALVE) ทอลวาล์ว

Size ขนาด	Price:Bath ราคา:บาท	
	Single	Package
20 mm	105.15	96.14
25 mm	141.41	129.29
32 mm	177.68	162.45

(BALL VALVE) ทอลวาล์ว

Size ขนาด	Price:Bath ราคา:บาท	
	Single	Package
20 mm	105.15	96.14
25 mm	141.41	129.29
32 mm	177.68	162.45